

بِسْمِ اللَّهِ الرَّحْمَنِ الرَّحِيمِ

جدول ۱- تعداد کارکنان ادارات کل تربیت بدنی استانها به تفکیک جنسیت شش ماهه اول ۱۳۸۵

استان / جنسیت	مرد	زن	جمع
آذربایجان شرقی	۸۱	۱۹	۱۰۰
آذربایجان غربی	۱۳۵	۱۵	۱۵۰
اردبیل	۶۹	۲	۷۱
اصفهان	۱۷۱	۲۸	۱۹۹
ایلام	۸۹	۱۲	۱۰۱
بوشهر	۷۱	۱۳	۸۴
تهران	۳۵۷	۱۶۸	۵۲۵
چهارمحال و بختیاری	۹۲	۱۷	۱۰۹
خراسان رضوی	۱۶۹	۳۶	۲۰۵
خراسان جنوبی	۲۱	۱۰	۳۱
خراسان شمالی	۸۰	۲۱	۱۰۱
خوزستان	۲۵۱	۲۱	۲۷۲
زنجان	۹۸	۱۴	۱۱۲
سمنان	۹۵	۱۹	۱۱۴
سیستان و بلوچستان	۱۹۱	۳۷	۲۲۸
فارس	۲۵۹	۳۱	۲۹۰
قزوین	۶۰	۱۶	۷۶
قم	۴۷	۱۰	۵۷
کردستان	۹۸	۱۲	۱۱۰
کرمان	۹۳	۲۵	۱۱۸
کرمانشاه	۱۸۹	۱۲	۲۰۱
کهگیلویه و بویر احمد	۵۷	۸	۶۵
گلستان	۱۵۴	۳۹	۱۹۳
گیلان	۱۱۹	۲۸	۱۴۷
لرستان	۱۲۲	۲۲	۱۴۴
مازندران	۱۸۷	۳۴	۲۲۱
مرکزی	۹۱	۱۷	۱۰۸
هرمزگان	۸۶	۱۴	۱۰۰
همدان	۸۲	۸	۹۰
یزد	۹۸	۲۱	۱۱۹
جمع	۳۷۱۲	۷۲۹	۴۴۴۱

جدول ۲- تعداد کارکنان ادارات کل تربیت بدنی استانها به تفکیک مدرک تحصیلی شش ماهه اول ۱۳۸۵

استان / وضعیت تحصیلی	زیر دیپلم	دیپلم	فوق دیپلم	لیسانس	فوق لیسانس	دکترا	جمع
آذربایجان شرقی	23	24	25	25	3	0	100
آذربایجان غربی	70	16	27	35	2	0	150
اردبیل	15	18	10	23	4	1	71
اصفهان	72	47	33	42	5	0	199
ایلام	40	20	16	23	2	0	101
بوشهر	29	19	11	25	0	0	84
تهران	191	172	48	99	13	2	525
چهار محال و بختیاری	24	38	13	31	3	0	109
خراسان رضوی	79	22	51	50	3	0	205
خراسان جنوبی	7	9	5	10	0	0	31
خراسان شمالی	27	30	26	16	2	0	101
خوزستان	155	32	55	28	2	0	272
زنجان	48	24	8	28	4	0	112
سمنان	49	33	12	19	1	0	113
سیستان و بلوچستان	104	59	29	36	0	0	228
فارس	134	63	46	42	5	0	290
قزوین	26	14	12	24	0	0	76
قم	14	14	9	19	1	0	57
کردستان	35	24	13	37	1	0	110
کرمان	29	23	33	32	1	0	118
کرمانشاه	92	44	26	33	5	1	201
کهگیلویه و بویر احمد	15	15	13	21	1	0	65
گلستان	69	54	26	36	8	0	193
گیلان	28	30	30	53	5	1	147
لرستان	61	38	24	12	9	0	144
مازندران	66	67	32	56	0	0	221
مرکزی	46	23	17	22	0	0	108
هرمزگان	57	23	8	12	0	0	100
همدان	32	18	8	29	3	0	90
یزد	40	35	23	20	1	0	119
جمع	1677	1047	689	938	84	5	4441

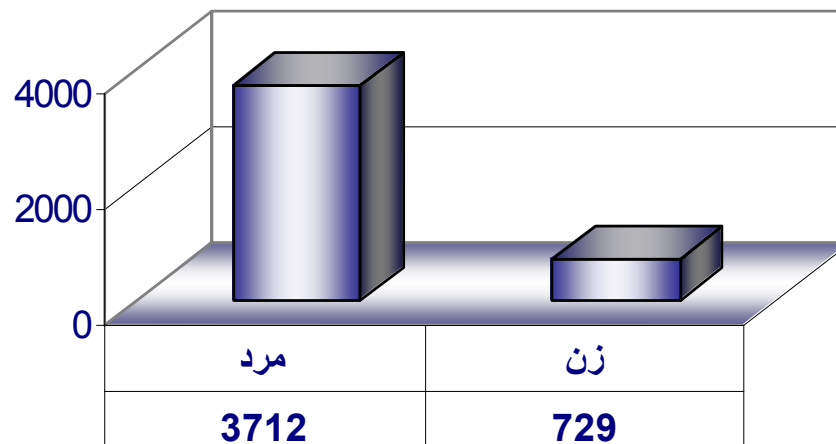
جدول ۳- تعداد کارکنان ادارات کل تربیت بدنی استانها به تفکیک سابقه خدمت شش ماهه اول ۱۳۸۵

استان / وضعیت سابقه خدمت	کمتر از ۵ سال	۵ تا ۱۰ سال	۱۰ تا ۱۵ سال	۱۵ تا ۲۰ سال	۲۰ تا ۲۵ سال	بالای ۲۵ سال	جمع
آذربایجان شرقی	19	19	9	11	32	10	100
آذربایجان غربی	11	11	14	38	42	34	150
اردبیل	14	13	18	12	12	2	71
اصفهان	25	15	21	33	78	27	199
ایلام	14	21	29	20	10	7	101
بوشهر	9	19	15	28	7	6	84
تهران	113	98	71	42	115	86	525
چهارمحال و بختیاری	25	20	18	13	14	19	109
خراسان رضوی	21	23	41	41	48	31	205
خراسان جنوبی	18	4	4	2	2	1	31
خراسان شمالی	63	13	13	7	4	1	101
خوزستان	39	41	98	30	45	19	272
زنجان	28	36	15	13	14	6	112
سمنان	23	27	22	20	14	8	114
سیستان و بلوچستان	94	69	30	7	20	8	228
فارس	65	65	40	36	49	35	290
قزوین	13	24	13	7	8	11	76
قم	17	20	10	9	0	1	57
کردستان	24	17	23	15	13	18	110
کرمان	11	18	18	23	10	38	118
کرمانشاه	115	11	18	23	17	17	201
کهگیلویه و بویر احمد	18	4	15	2	23	3	65
گلستان	35	88	13	13	17	27	193
گیلان	27	14	16	49	22	19	147
لرستان	24	21	19	21	38	21	144
مازندران	24	38	37	52	56	14	221
مرکزی	31	28	25	16	3	5	108
هرمزگان	12	34	18	16	12	8	100
همدان	11	9	5	24	15	26	90
یزد	46	35	14	9	11	4	119
جمع	989	855	702	632	751	512	4441

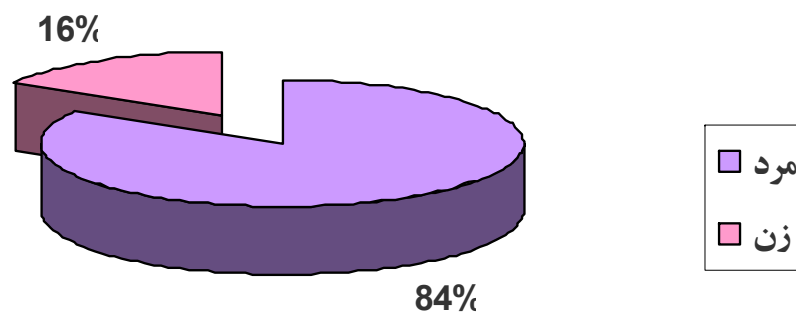
جدول ۴- تعداد کارکنان ادارات کل تربیت بدنی استانها به تفکیک وضعیت استخدام شش ماهه اول ۱۳۸۵

استان / وضعیت استخدام	رسمی	پیمانی	قراردادی	کارگری	روزمزد	جمع
آذربایجان شرقی	64	24	0	12	0	100
آذربایجان غربی	109	12	3	26	0	150
اردبیل	37	14	16	4	0	71
اصفهان	164	25	10	0	0	199
ایلام	47	7	40	7	0	101
بوشهر	39	14	31	0	0	84
تهران	212	46	158	109	0	525
چهارمحال و بختیاری	54	12	32	11	0	109
خراسان رضوی	137	20	0	48	0	205
خراسان جنوبی	8	5	15	3	0	31
خراسان شمالی	15	3	6	6	71	101
خوزستان	108	15	118	31	0	272
زنجان	39	13	54	6	0	112
سمنان	44	14	46	10	0	114
سیستان و بلوچستان	59	11	124	10	24	228
فارس	106	11	142	31	0	290
قزوین	34	9	6	6	21	76
قم	15	21	21	0	0	57
کردستان	42	18	22	17	11	110
کرمان	51	11	6	50	0	118
کرمانشاه	68	9	5	13	106	201
کهگیلویه و بویر احمد	37	15	8	5	0	65
گلستان	70	8	14	96	5	193
گیلان	111	36	0	0	0	147
لرستان	56	9	50	26	3	144
مازندران	92	25	36	68	0	221
مرکزی	29	12	63	4	0	108
هرمزگان	25	4	60	7	4	100
همدان	74	12	0	4	0	90
یزد	42	11	8	47	11	119
جمع	1988	446	1094	657	256	4441

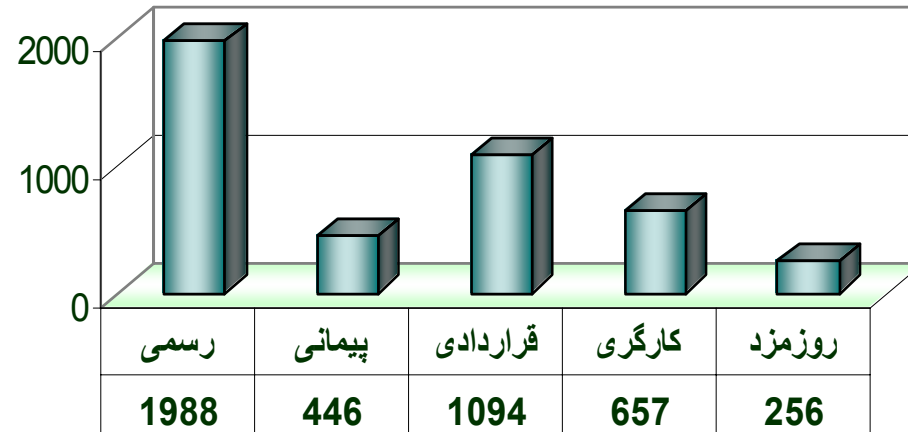
نمودار تعداد کارکنان ادارات کل استانها به تفکیک جنسیت



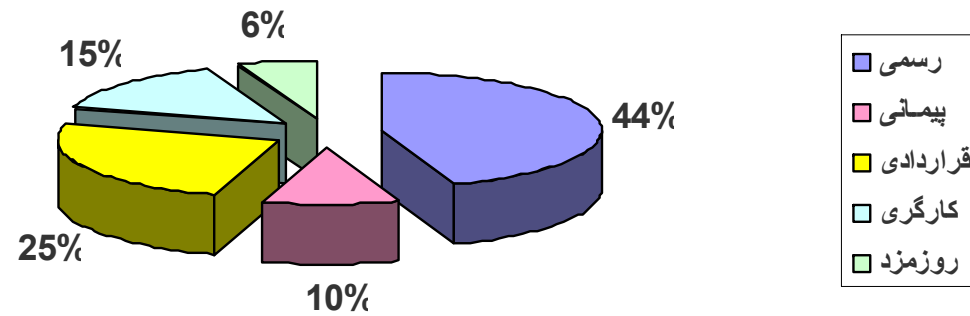
نمودار درصد کارکنان ادارات کل استانها به تفکیک جنسیت



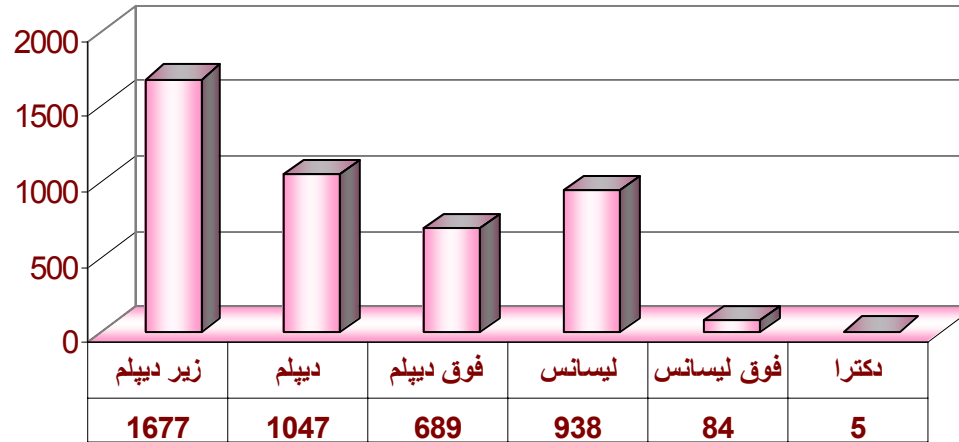
نمودار تعداد کارکنان ادارات کل استانها به تفکیک وضعیت استخدام



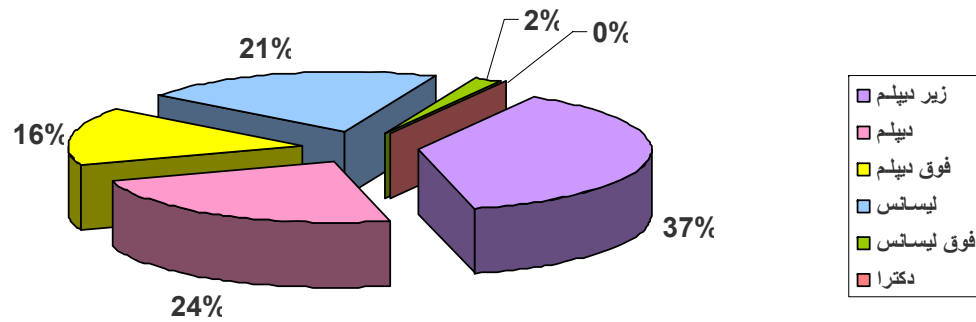
نمودار درصد کارکنان ادارات کل استانها به تفکیک وضعیت استخدام



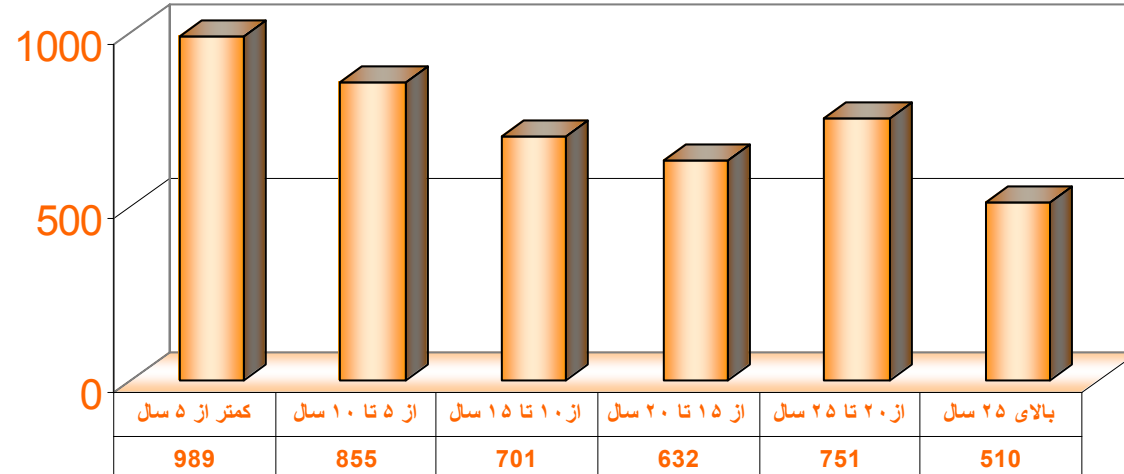
نمودار تعداد کارکنان ادارات کل استانها به تفکیک مدرک تحصیلی



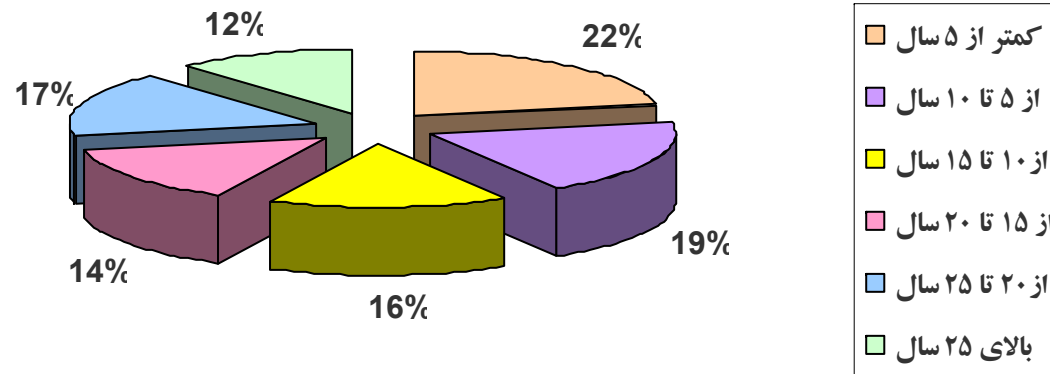
نمودار درصد کارکنان ادارات کل استانها به تفکیک مقطع تحصیلی



نمودار تعداد کارکنان ادارات کل استانها به تفکیک سابقه خدمت



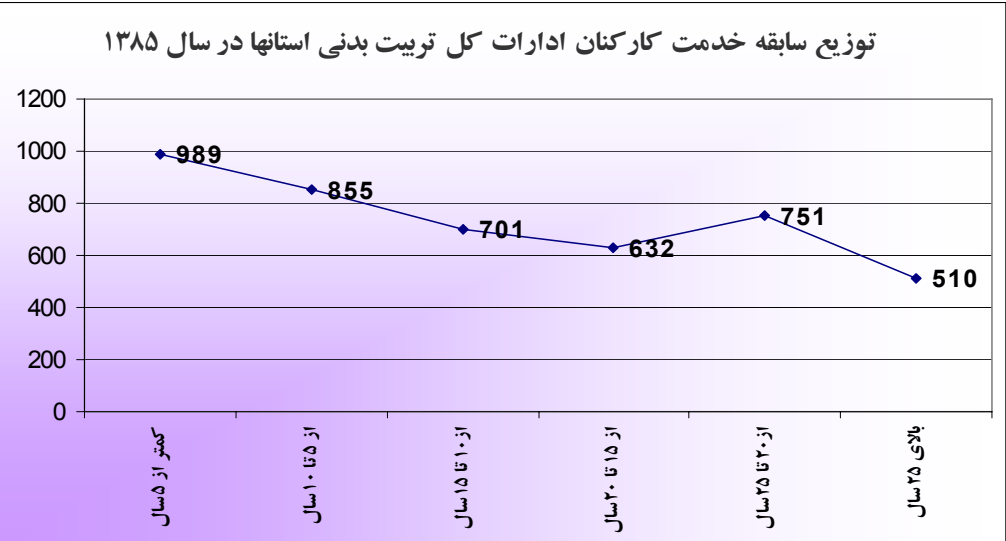
نمودار درصد کارکنان ادارات کل تربیت بدنی استانها به تفکیک سابقه خدمت



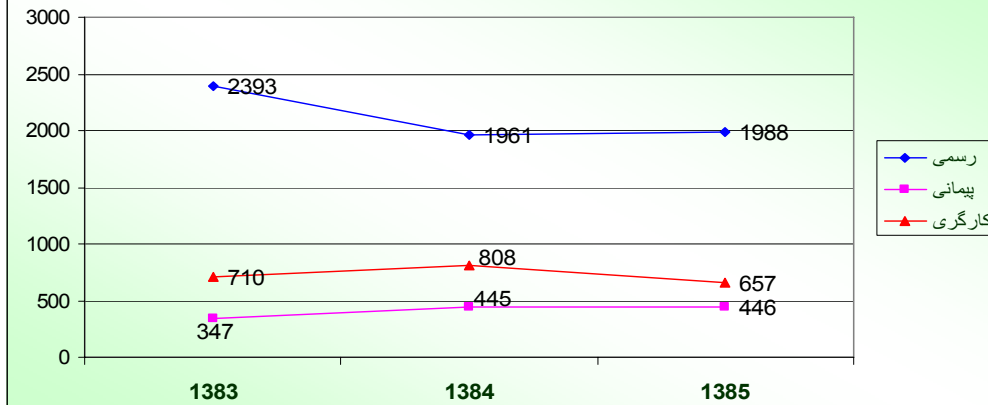
## نمودارهای تحلیلی - روند تغییرات کارکنان ادارات کل تربیت بدنی استانها

### تحلیل:

توزیع وضعیت موجود سابقه خدمت کارکنان در نمودار فوق نشان داده شده است: همانطور که مشهود است افراد با سابقه کمتر از پنج سال بیشترین کارکنان ادارات کل تربیت بدنی استانها را تشکیل می دهد بدین معنا که ساختار ادارات کل تربیت بدنی استانها جوان است و حتی با فرض جذب نیروی جوان با تحصیلات دانشگاهی به دلیل تفاوت چشمگیر آمار کارکنان با سابقه حدود ۱۰ تا ۲۰ سال - که وظیفه انتقال تجربه نسل اول کارکنان (کارکنان بالای ۲۰ سال سابقه) با نسل جدید (کمتر از ۱۰ سال سابقه) را دارند- مشخص است تجربه سازمان به تیم های جدید با الگوی هدایت کلان ورزشی منتقل نمی گردد و تعامل نیروی جدید با مدیران عملیاتی باعث تشدید روحیه انجام کارهای غیر عملیاتی در کارکنان جدید است.



رشد تعداد کارکنان ادارات کل تربیت بدنی استانها به تفکیک وضعیت استخدام



نمودار مقایسه ای تعداد کارکنان ادارات کل تربیت بدنی استانها طی سالهای ۱۳۸۳ تا ۱۳۸۵ به تفکیک جنسیت

